

„Viega Advantix Vario“

Trumpinamas milimetro tikslumu ir
beribiai lankstus.

A photograph of a modern shower stall. The shower tray is made of large, light-colored rectangular tiles with a subtle, natural stone pattern. The tray is set in a corner, with a black and silver Viega Advantix Vario drain channel installed along the wall. The floor is wet, reflecting the light. In the background, a shower head is visible, and a window shows a cityscape. On the tray, there are two bottles of shower products: a green one and a white one. A small white label with the Viega logo is attached to the drain channel.

viega



reddot design award
winner 2011

DESIGN PLUS

powered by: ISH



German
Design Award

WINNER 2013

INNOVATIONSPREIS



ARCHITEKTUR TECHNIK



„Viega Advantix Vario“

INDIVIDUALUMAS GRAŽIAUSIA FORMA.

Modernių vonių ambicingas dizainas ir kokybiškos medžiagos nieko nebestebina – šiandien jos planuojamos ir taikomos lygiai taip pat kruopščiai, kaip ir gyvenamųjų patalpų. Šalia išorinio vaizdo ir kokybės vis didesnis dėmesys skiriamas individualiems poreikiams tenkinti. Tai paprasta įgyvendinti naudojant „Viega Advantix Vario“ dušo latakus ir sienoje įrengtus vandens nutekėjimo latakus.

Dušo latakai ir sieniniai dušo latakai pagal užsakymą

„Viega Advantix Vario“ dušo latakai ir sieniniai dušo latakai – tai puiki proga pasireikšti Jūsų individualumui. Nepatirdami didesnių sąnaudų galite koreguoti dušo latakų ilgį milimetro tikslumu arba juos prailginti. Latakų įrengimas kampe, bet kurioje kitoje vietoje arba tiesiai prie sienos nesukelia jokių problemų. Ypatingai siauras sieninis vandens latakas įgalina naudoti tiesias, 30–120 cm ilgio konstrukcijas. Tuo tarpu dušo latakai gali būti tiek tiesios (30–280 cm), tiek kampinės konstrukcijos (maksimalus kampo ilgis – 160 cm). Tai įgalina individualų vonios kambario įrengimą be jokių kompromisų.

Patrauklios spalvos

Keturių spalvų „Viega Advantix Vario“ modeliai darniai įsilies į kiekvieną vonios kambarį. Šalia klasikinio – matinio ir blizgaus nerūdijančio plieno varianto, dar yra juodos ir baltos spalvos variantai.

Įvertinimą pelnęs dizainas

Akį traukiantis elementas kiekviename vonios kambaryje: kokybiškos nerūdijančio plieno grotelės užtikrina besiulę jungtį su bet kokių plytelių raštu, o pasirenkamos plytelių apdailos juostelės įgalina tolesnę dizaino kūrimo galimybę.

Tad visai nenuostabu, kad „Advantix Vario“ modeliai pelnė prestižinius dizaino apdovanojimus. Taip pat tauriai atrodo ir „Advantix Vario“ sieniniai dušo latakai. Nerūdijančio plieno grotelės horizontaliai įsilieja į sieną, tuo tarpu grindų dangą galima kloti iki pat sienos, neformuojant bereikalingo nuolydžio. Pagal pageidavimą latakų grotelių galima atsakyti.

„Viega Advantix Vario“ įrengimo variantai

VISADA GERIAUSIOS FORMOS.

Galimi įvairūs „Viega Advantix Vario“ dušo ir sieninių dušo latakų įrengimo variantai, esant bet kokiai galimai įrengimo situacijai. Elementų aukštį taip pat be problemų galima priderinti pagal poreikį. Tokiu būdu „Advantix Vario“ modeliai gali pasiūlyti didžiausią lankstumą montuojant ir maksimalų individualumą formuojant dizainą.

„Viega Advantix Vario“ dušo latakai

Galimi trys „Advantix Vario“ dušo latakų įrengimo variantai. Visų pirma – paprastas, tiesus variantas patalpoje arba prie sienos. Papildomai galimas įrengimas kampe arba „U“ forma, apimant visą dušą. Aukščio atžvilgiu latakas taip pat suteikia daug laisvės. Jį galima įrengti 95–165 mm aukštyje bei net esant plokščiausiam montavimo lygiui nuo nutekėjimo atvamzdžio iki pagrindo gali formuoti 25 mm aukščio skirtumą. Esant standartus atitinkantiems nuolydžiams, galima įrengti 2,5 m prijungimo linijas, nekeliant dušo latakų. Pralaidumas, atsižvelgiant į įrengimą, gali būti 0,4–0,8 l/s, o įrengus ir sujungus du dušo latakus – jis gali padvigubėti.

Pranašumai


- Norimas ilgis 300–2 800 mm.
- Gali būti įrengiamas tiesiai, „L“ arba „U“ forma.
- Pralaidumas 0,4–0,8 l/s, daugiausiai – 2,4 l/s.
- Paprasta sumontuoti ir puikios higienos savybės.

„Advantix Vario“ sieninis dušo latakas

Dėl kintamo ilgio 300–1 200 mm galimi trys sieninių dušo latakų „Advantix Vario“ įrengimo variantai. Laisvai įrengiant sienoje, šoninėje sienoje iš dešinės arba kairės, arba labai tiksliai dušo nišoje. Esant nedideliame 25 mm įmontavimo į sieną gyliui, latakui atsiranda vietos kiekvienoje sienoje, tuo pačiu iki 28 mm leidžiant tvarkyti sienos ir grindų dangas. Nutekėjimo aukštis gali būti 90–165 mm, latakų pralaidumas yra 0,6–0,75 l/s. Naudojant nerūdijančio plieno grotelės, virš grotelių ir po jomis esantis vandens nutekėjimo griovelio aukštis mažėja nuo 20 mm iki 8 mm.

Pranašumai

- Nedidelis 25 mm įmontavimo į sieną gylis įgalina įvairias pritaikymo galimybes, taip pat ir nedidelėse sanitarinėse paskirties patalpose.
- Vientisas grindų dangos klojimas iki pat sienos.
- Paprasta valyti dėl lygaus pagrindo, neturinčio nepratakių vietų.
- Keturių spalvų sumažinto dizaino dušo latakų grotelės ir uždengiančios plokštelės.





Pažeminimo atveju

Esant žemam grindų pagrindo aukščiui taip pat galima pasikliauti „Advantix Vario“ modeliais. Šiuo atveju tinka ypatingai plokščias nutekėjimo variantas. Tiek dušo latakų, tiek sieninio dušo latakų atveju įrengimo aukštis sudaro tik 70 mm. Nepaisant nedidelio aukščio, hidraulinės užtvaros aukščio pakanka apsaugoti nuo kvapų. Dušo latakų pralaidumas – 0,6 l/s, tačiau įrengus antrą dušo lataką, pralaidumas padvigubėtų. Sieninio dušo latakų pralaidumas – 0,5 l/s.



A close-up, black and white photograph of a shower tray joint. The image shows two dark, rectangular shower tray sections meeting at a diagonal. A metallic, brushed metal plate is positioned over the joint, with the brand name 'Viega' printed on it. The shower tray surface has a textured, stone-like appearance. The background is a dark, textured surface, possibly a wall or another part of the shower tray.

„Viega Advantix Vario“ dušo latakas

PIRMASIS DUŠO LATAKAS
PAGAL UŽSAKYMĄ.

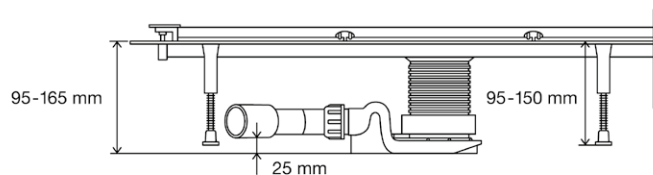


Paprastas ir greitas trijų žingsnių montavimas (1 pav.)

1 žingsnis: rėminiu pjūkle ir pjauti padedančiu įrenginiu atpjaukite reikalingo ilgio lataką pagrindą, nušlifukuokite pjūvio vietą, uždėkite ir prisukite dangtelius.

2 žingsnis: nustatykite montavimo aukštį, patrupinkite aukščio išlyginimo elementą ir sumontuokite nutekėjimo sistemos detales ir atramines kojeles.

3 žingsnis: išlyginkite dušo lataką, prijunkite prie išleidimo linijos ir užfiksuokite kojeles. Baigta.



Taip pat ir reguliuojamo aukščio: dušo latakų įrengimo aukštis gali būti 95–165 mm.

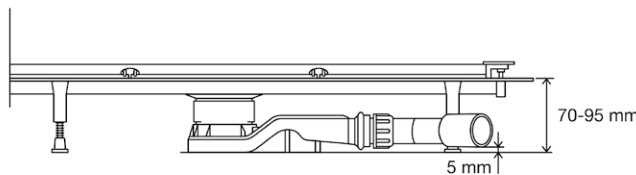


Patikima sandarinimo koncepcija (2 pav.)

Ilgalaikis ir praktiškas sandarinimas – tai svarbiausias, grindų lygyje įrengtų dušų techninis elementas. „Advantix Vario“ dušų latakų tiekimo komplekte yra visos tam reikalingos medžiagos, pvz., specialūs klijai ir sandarinimo juosta.

Sandarūs sujungimas

Ilgiems tiesiems, „L“ arba „U“ formos variantams pateikiami papildomi sujungimo elementai. Prie latakų esančioms pjūvio vietoms numatyti specialūs sandarikliai, užtikrinantys ilgalaikį ir saugų sujungimą.



Ypatingai plokščias: pažeminto latakų įrengimo aukštis yra tik 70 mm.



Reguliuojamo aukščio grotelės (3 pav.)

Reguliuojamu grotelių laikikliu grotelės galima tiksliai priderinti prie plytelių aukščio nuo 5 iki 20 mm. Naudojant storesnes grindų dangas, pvz., natūralaus akmens, naudojant priedų rinkinį grotelių aukštį galima nustatyti iki maks. 33 mm.

Išsivalantis trapas

Naudojant specialiai sukonstruotas „Advantix“ nutekėjimo sistemos detales, dėl nedidelio pasipriešinimo tekančiam vandeniui ir dideliame tekėjimo greičiui pasiekiamas visiškas vandens nutekėjimas. „Advantix Vario“ dušo latakų pagrindą taip pat labai paprasta valyti: visų pirma dėl siauros jo konstrukcijos, antra – dėl to, kad jo viduje nėra nešvarumų surinkančių užtvartų. Todėl grotelės ir yra be atraminių kojelių.



viega

„Viega Advantix Vario“ sieninis dušo latakas

IŠSISKIRIA NEDIDELIU ĮMONTAVIMO Į SIENĄ GYLIU,
GEROMIS HIGIENINĖMS SAVYBĖMS IR MODERNIU
DIZAINU.



Latakų korpuso ilgis reguliuojamas rėminių pjūklų. Tuomet nustatomas montavimo aukštis, sumontuojamos nutekėjimo sistemos detalės ir įrengiamas sieninis dušo latakas.



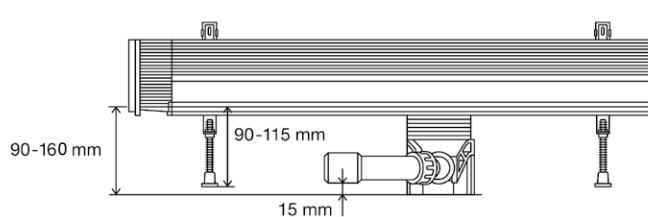
Užsandarinus sieninį dušo lataką, išlyginama ir prisukama plytelių sija.



Po to, jei norima, įdedamos grotelės ir baigiamosios plokštelės.

Ypatingai siauras sieninis dušo latakas

„Viega Advantix Vario“ sieninis dušo latakas patraukia ne tik dėl lankstumo ir ypatingai siaura konstrukcija. Pagal poreikį jį galima patalpinti nuo 300 ir 1 200 mm, o montuojant tiesiai, 25 mm sienos gylyje, jį galima naudoti beveik kiekvienoje situacijoje. Montuoti galima masyvios arba lengvos konstrukcijos sienose, o taip pat priešais įrengiamoje sienoje. Norint sienoje integruoti vandens nutekėjimo profilį, pakaks atitinkamo storio sienos tinko arba paprastos XPS standaus putplasčio plokštės. Sieninį dušo lataką galima įrengti taip pat ir viešose vietose. Tokiu atveju, renkantis tinkamą apdailą, reikės atsižvelgti į tik 25 mm storį.



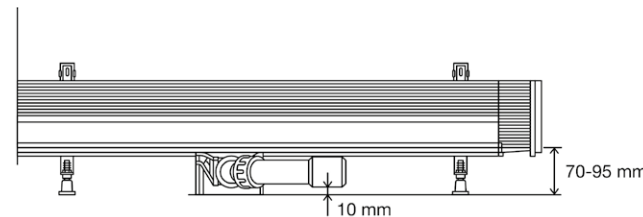
Taip pat reguliuojamo aukščio: įrengimo aukštis 90–160 mm.

Techninė informacija

Per sieninį dušo lataką „Advantix Vario“ vanduo nuteka visu jo paviršiumi – pakanka 1–2 % nuolydžio. Brangiai kainuojančio nuolydį formuojančių plytelių pjaustymo nereikės. Konstrukcija sukurta taip, kad vanduo tekėtų tiesiai iki nutekėjimo kanalo – tiek ant grindų, tiek prie sienos.

Paprastas ir greitas montavimas

Sieninio dušo latakų „Viega Advantix Vario“ montavimas toks pats, kaip ir dušo latakų: greitas, paprastas ir visiškai nekomplikuotas. Be to, tiekimo komplekte yra plytelių klojimo komplektas, lengvinantis bendrą meistrų darbą. Montavimo įrankis lengvina plytelių sijos išlygiavimą ir padeda nutekėti-



Ypatingai plokščias: specialus, pažemintas latakas mažina įrengimo aukštį iki 70 mm.

jimo kanalą nustatyti tiksliai iki 20 mm ir tokiu būdu užtikrinti tekėjimą tiesiai prie krašto. Be to, tiekimo komplekte yra pjauti padedantis įrenginys ir valymui skirtas šepetys.

Patikima sandarinimo koncepcija

„Viega“ taip pat ir sieniniam dušo latakui „Advantix Vario“ numatė pilną sandarinimo komplektą. Visos reikalingos medžiagos yra tiekimo komplekte. Be to, kad montuojant nepatektų nešvarumų, jungių vietos apsaugomos lipniomis juostomis, o nutekėjimo kanalas – putplasčio įdėklų.

Paprastas valymas

Tam, kad sieninį dušo lataką „Viega Advantix Vario“ būtų paprasta ir higieniška valyti, jis sukonstruotas taip, kad jame nebūtų purvui ar plaukams nepratakių vietų. Todėl nutekėjimo profilį paprasta išvalyti šluoste arba šepetėliu. Daugiafunkcis įrankis taip pat veikia kaip pagalbinių valymo spiralės įkišimo įtaisas.

„Viega Advantix Vario“ dušo latakas ASORTIMENTAS.

„Viega Advantix Vario“ dušo latakų tiekimo komplekte yra visi priedai, reikalingi greitai ir švariai įrengti. Įrengiant lataką kampe, ypatingai ilgiems variantams arba esant natūralaus akmens grindims iki 33 mm aukščio, pridedamas specialus priedų rinkinys.



„Advantix Vario“ dušo latakas, pagrindas, 300–1 200 mm
Modelis 4965.10,
pažemintas modelis 4966.10



„Advantix Vario“ dušo latakų grotelės, 300–1 200 mm*
Modelis
4965.30 matinis nerūdijantis plienas,
4965.31 blizgus nerūdijantis plienas,
4965.32 juodas, 4965.33 baltas



„Advantix Vario“ priedų rinkinys natūralaus akmens dangoms iki 33 mm storio
Modelis 4965.80



„Viega Advantix Vario“ baigiamasis elementas
Modelis 4965.16,
pažemintas modelis 4966.16



„Viega Advantix Vario“ sujungiamasis elementas
Modelis 4965.12



„Advantix Vario“ sujungiamasis elementas 90°
Modelis 4965.14,
pažemintas modelis 4966.14



„Advantix Vario“ dušo latakų grotelių rinkinys, 200 mm*
Modelis
4965.60 matinis nerūdijantis plienas,
4965.61 blizgus nerūdijantis plienas,
4965.62 juodas, 4965.63 baltas



„Advantix Vario“ priedų rinkinys baigiamiesiems ir sujungiamiesiems elementams
Modelis 4965.50
matinis nerūdijantis plienas, blizgus nerūdijantis plienas, juodas, baltas



„Advantix Vario“ priedų rinkinys sujungiamiesiems elementams 90° */**
Modelis 4965.51
matinis nerūdijantis plienas, blizgus nerūdijantis plienas, juodas, baltas



Valymo adapteris
Modelis 4965.91



Užvartų šalinimo įrankis
Modelis 2043



Išėmimo įrankis
Modelis 4965.90

„Viega Advantix Vario“ sieninis dušo latakas ASORTIMENTAS.



„Advantix Vario“ sieninis dušo latakas, pagrindas, 300–1 200 mm*
Modelis 4967.10,
pažemintas modelis 4968.10



„Advantix Vario“ sieninio dušo latakų grotelės, 300–1 200 mm*
Modelis
4967.30 matinis nerūdijantis plienas,
4967.31 blizgus nerūdijantis plienas,
4967.32 juodas, 4967.33 baltas



„Advantix Vario“ sieninio dušo latakų priedų rinkinys*
Modelis
4967.86 matinis nerūdijantis plienas,
4967.86 blizgus nerūdijantis plienas,
4967.86 juodas, 4967.86 baltas



Užvartų šalinimo įrankis
Modelis 2043



Išėmimo įrankis
Modelis 4965.90

*Visos grotelės ir nedidelių konstrukcijų rinkiniai pagaminti iš matinio, blizgaus, juodo ir balto nerūdijančio plieno. **Kai lankstas ilgesnis kaip 120 cm, papildomai reikalingos 20 cm grotelės.



Viega CE GmbH & Co. KG

Viega Platz 1
57439 Attendorn
Vokietija

Telefonas +49 (0) 2722 61-1299

viega.com

Vietinis kontaktas:

Guntis Ārgalis

Telefonas +371 (0) 2949 0606

guntis.argalis@viega.lv

Ramūnas Kašėta

Telefonas +370 652 38555

ramunas.kaseta@viega.lt

